










INSTRUKCJA OBSŁUGI AKUMULATORA

Warunki bezpieczeństwa

Uwaga: kwas siarkowy jest żrący!

-  Stosować się do wskazówek umieszczonych na akumulatorze, zamieszczanych w instrukcji użytkownika i w instrukcji eksploatacji pojazdu.
-  Nosić środki ochrony oczu.
-  Nie pozwolić dzieciom na zbliżanie się do elektrolitu i akumulatorów.
-  Niebezpieczeństwo oparzenia: Elektrolit jest silnie żrący, dlatego używać rękawic ochronnych i środków ochrony oczu.
-  Niebezpieczeństwo wybuchu: Podczas ładowania akumulatora wytwarza się gaz, który jest mieszaniną wybuchową, dlatego:
 - a) należy je utrzymywać w stanie pełnego nalożenia,
 - b) lub poddać utylizacji.
-  Zabrania się używania otwartego ognia, otwartego światła, palenia i iskrzenia.
-  Znak ostrzegawczy: 1) Nie wystawiać niebezpiecznych akumulatorów na silne działanie promieniowania słonecznego.
2) Rozładowane akumulatory mogą zamarznąć, dlatego:
 - a) należy je utrzymywać w stanie pełnego nalożenia,
 - b) lub poddać utylizacji.
-  Pierwsza pomoc: W przypadku dostania się elektrolitu do oka natychmiast płukać oko przez kilka minut czystą wodą! Następnie niezwłocznie zasięgnąć porady lekarskiej. Bryzgi elektrolitu na skórze lub odzieży natychmiast zmyć środkiem neutralizującym kwas albo ługiem mydłanym i spłukać dużą ilością wody. W przypadku wypicia elektrolitu wezwać natychmiast lekarza!
-  Usuwanie: Zużytych akumulatorów nie wyrzucać do śmietnika lecz oddać do recyklingu!

Oплата depozytowa i ochrona środowiska:

Troszcząc się o środowisko naturalne i respektując obowiązujące przepisy, punkty sprzedaży detalicznej nowych akumulatorów ołowiowych (kwasowych) zobowiązane są:

- 1) Nieodpłatnie przyjąć zużyty akumulator ołowiowy (kwasowy) przy sprzedaży nowego. Zużyty akumulator ołowiowy jest odpadem poużytkowym, gdy zachowuje podstawowe elementy konstrukcyjne.
- 2) Pobrać opłatę depozytową w wysokości 30 zł za sztukę i potwierdzić jej pobranie na fakturze VAT lub paragonie fiskalnym, gdy kupujący nie dostarczy zużytego akumulatora ołowiowego w momencie zakupu nowego.
- 3) Zwrócić pobraną opłatę depozytową w terminie 30 dni od daty zakupu akumulatora ołowiowego.
Podstawą zwrotu opłaty jest dostarczenie zużytego akumulatora ołowiowego i przedłożenie faktury lub paragonu, o którym mowa w p.2). Zwrot opłaty depozytowej potwierdza się na przedłożonej fakturze lub paragonie.

UWAGA! Gdy zwrot pobranej opłaty depozytowej w punkcie zakupu nie jest możliwy (przerwa w działaniu, likwidacja), to zwrotu dokonuje najbliższy punkt sprzedaży detalicznej wskazany przez importera. W takim przypadku zwrot następuje w terminie 45 dni od daty zakupu.

Podstawa prawna: Ustawa o obowiązkach przedsiębiorców w zakresie gospodarowania niektórymi odpadami oraz o opłacie produktowej i opłacie depozytowej, Art.23, Dziennik Ustaw 63 poz. 639 z 11. 05. 2001r

Demontaż

- 1) Wylączyć silnik.
- 2) W pierwszej kolejności odłączyć ujemny biegun akumulatora, a następnie dodatni.
- 3) Przy wyjmowaniu nie przechylać akumulatora, aby uniknąć wycieku elektrolitu.
- 4) Po odłączeniu akumulatora ulegają skasowaniu dane zawarte w urządzeniach elektronicznych.
Może wówczas zachodzić konieczność ponownego wprowadzenia niezbędnych danych (kod radia, zegar, itp.).

Montaż

- 1) Akumulator montować przy wyłączonym silniku.
- 2) Przy wkładaniu nie przechylać akumulatora, aby uniknąć wycieku elektrolitu.
- 3) Posmarować bieguny wazeliną techniczną.
- 4) Podłączyć bieguny akumulatora - najpierw dodatni, a następnie ujemny i zakręcić zaciski.
- 5) Sprawdzić zamocowanie i prawidłowe położenie akumulatora.
- 6) Jeżeli pojazd posiada wąż odprowadzający gazy, należy podłączyć go do jednego otworu odpowietrzającego, zatykając drugi otwór korkiem.

Uwaga: Nie wolno zatykać otworów odpowietrzających - grozi wybuchem

Generalny Importer:
Moto-Profil Sp. z o.o.
ul. Niedźwiedziniec 10
41-506 Chorzów
POLSKA



Producent: YUASA

KARTA GWARANCYJNA

Akumulator rozruchowy:V.....Ah.....A

Numer katalogowy

Kod daty produkcji:

Data uruchomienia akumulatora:

Dystrybutor:

.....
(Data sprzedaży)

.....
(Pieczęć punktu Sprzedaży
i podpis sprzedawcy)

Uwaga: Kartę Gwarancyjną należy wypełnić długopisem lub piórem.
Wszelkie poprawki na Karcie Gwarancyjnej powodują utratę praw gwarancyjnych.
W przypadku zniszczenia lub zagubienia Karty Gwarancyjnej nie wystawia się duplikatu.